



CRÉDIT D'IMPÔT POUR LA CONDITION PHYSIQUE DES ENFANTS

Présenté à :
Fitness Industry Canada

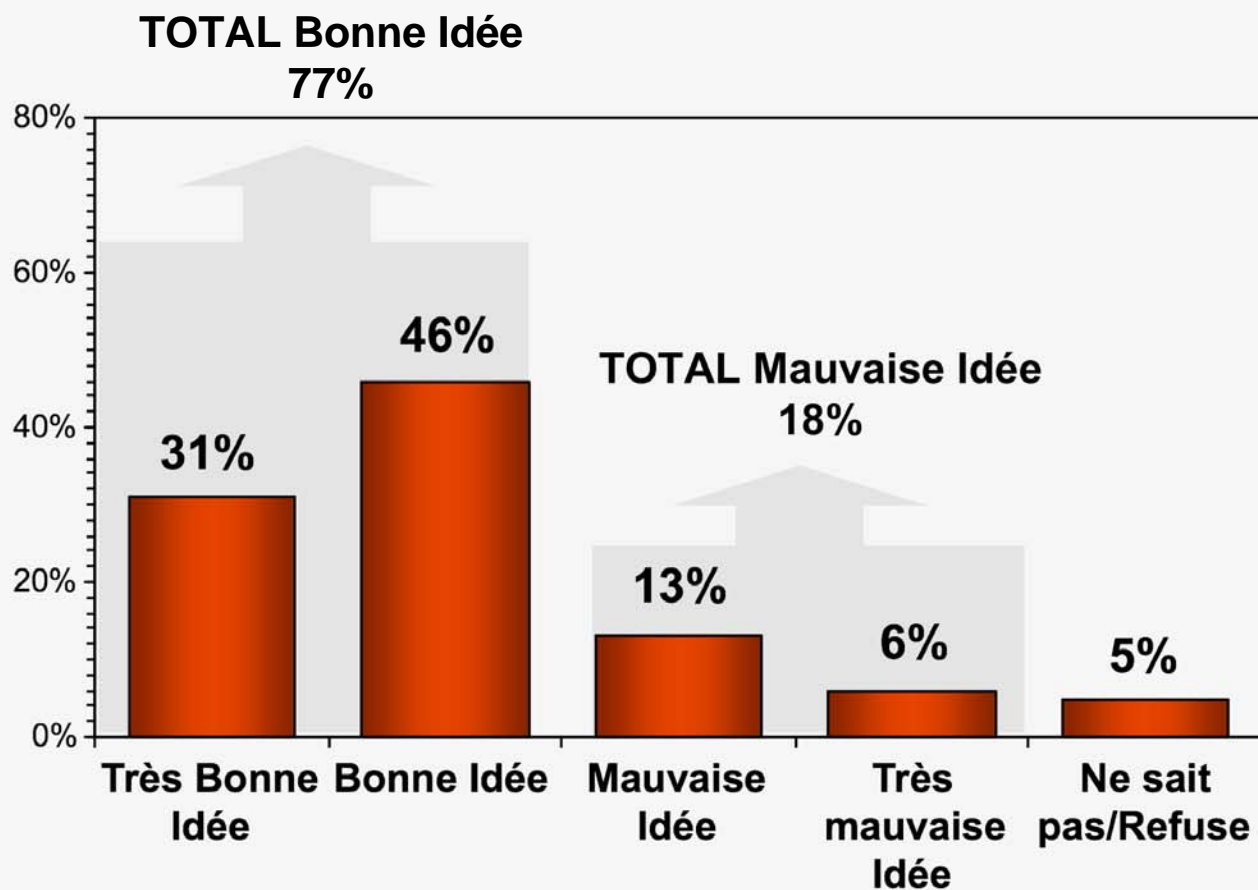
Mars 2007

INTRODUCTION ET MÉTHODOLOGIE

- POLLARA est fière de présenter à Fitness Industry Canada le rapport suivant, qui résume les résultats d'une enquête téléphonique menée auprès d'un échantillon représentatif de Canadiens d'âge adulte.
- L'enquête avait pour objectif de déterminer quelle est l'attitude des canadiens à l'égard du crédit d'impôt pour la condition physique des enfants, nouvellement entré en vigueur.
- Au total, 1217 entrevues téléphoniques ont été menées auprès de Canadiens âgés de 18 ans ou plus, avec pour résultat une marge d'erreur de plus au moins 2.8%, dix-neuf fois sur vingt.
- En tout, trois (3) questions ont été annexées à l'omnibus *POLLARA Perspectives*. Les entrevues ont été menées entre le 26 février et le 4 mars 2007.

	Nombre d'entrevues non pondérées	Nombre d'entrevues pondérées	Marge d'erreur (%)
Atlantique	93	92	± 10.2
Québec	295	288	±5.7
Ontario	458	456	±4.6
Prairies	86	84	±10.7
Alberta	119	118	±9.1
Colombie-Britannique/ Territoires	166	162	±7.7
Total	1217	1200	±2.8

Le crédit d'impôt pour la condition physique des enfants



- Après leur en avoir lu une description, plus de 3 Canadiens sur 4 (77%) pensent que le crédit d'impôt pour la condition physique des enfants est une bonne idée (parmi eux presque 1 Canadien sur 3 (31%) pensent que c'est une *très* bonne idée).

Q1. Pensez-vous que le crédit d'impôt pour la condition physique des enfants soit une très bonne idée, une bonne idée, une mauvaise idée, ou une très mauvaise idée?

Le crédit d'impôt pour la condition physique des enfants, en fonction du sexe et de l'âge

- La moitié (50%) des femmes âgées de 18 à 34 ans pensent que le crédit d'impôt pour la condition physique des enfants est une *très bonne* idée, comparé à environ 3 Canadiens sur 10 (31%) dans les autres groupes d'âge.
- La probabilité pour les personnes de juger que le crédit d'impôt pour la condition physique des enfants est une bonne idée diminue avec l'âge (de 89% pour les hommes et 90% pour les femmes âgés de 18 à 34 ans, à 69% pour les hommes et 71% pour les femmes de 55 ans ou plus).

	Très Bonne Idée	Bonne Idée	Total Bonne Idée	Mauvais e Idée	Très mauvaise Idée	Total Mauvaise Idée	Ne sait pas/ Refuse
Total	31	46	77	13	6	18	5
Total Hommes	29	49	78	12	7	19	4
Hommes 18 à 34 ans	33	56	89	6	4	9	2
Hommes 35 à 54 ans	31	50	81	10	6	15	4
Hommes +de 55 ans	24	44	69	16	11	27	4
Total Femmes	33	43	76	14	4	18	6
Femmes 18 à 34 ans	50	40	90	5	-	5	5
Femmes 35 à 55 ans	33	42	75	15	5	20	6
Femmes +de 55 ans	26	44	71	17	5	22	7

Le crédit d'impôt pour la condition physique des adultes, en fonction des régions

- A l'échelle régionale, 86% des résidents du Québec pensent que le crédit d'impôt pour la condition physique des enfants est une bonne idée, comparé à 68% pour les résidents des Prairies et de la Colombie-Britannique.

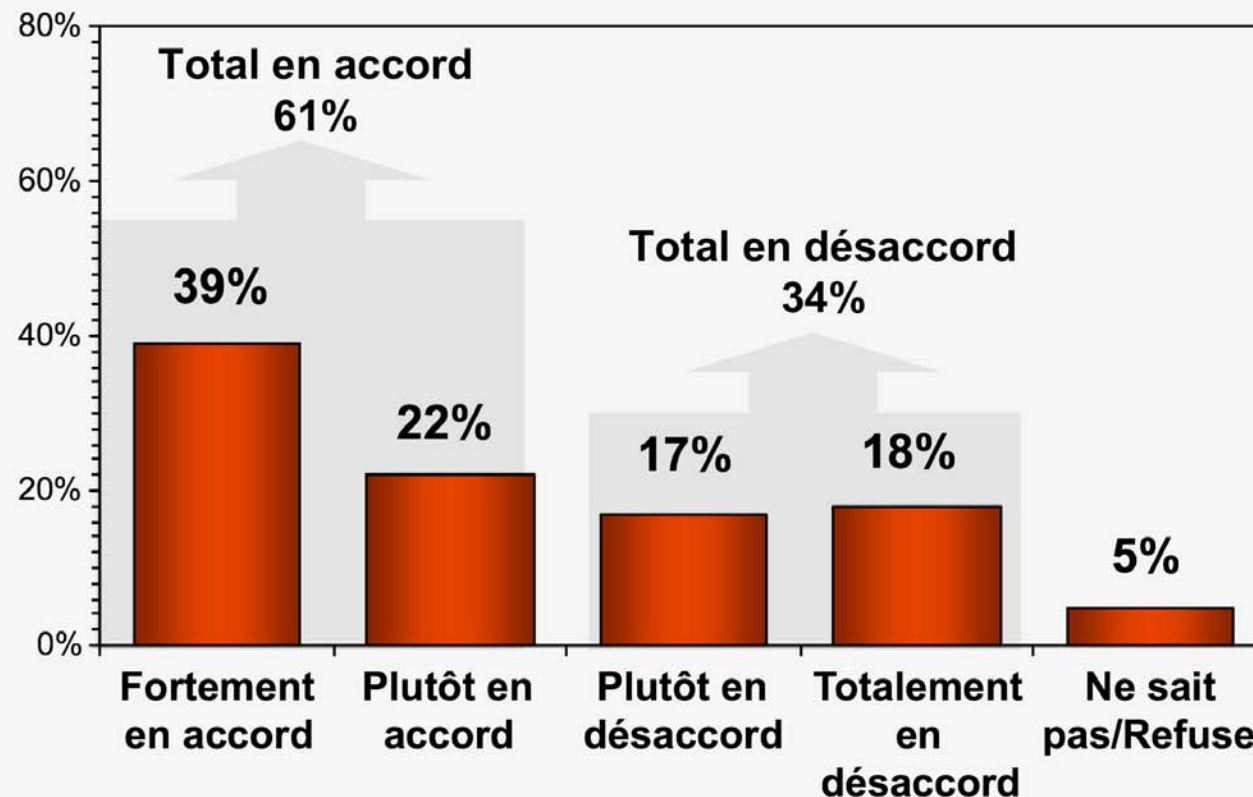
	Très Bonne Idée	Bonne Idée	Total Bonne Idée	Mauvaise Idée	Très mauvaise Idée	Total Mauvaise Idée	Ne sait pas/ Refuse
Total	31	46	77	13	6	18	5
Atlantique	36	44	81	14	3	17	2
Québec	35	51	86	9	3	12	2
Ontario	30	44	74	13	7	20	6
Prairies	26	43	68	16	8	25	7
Alberta Colombie-	35	45	81	9	4	13	6
Britannique/ Territoires	26	42	68	20	5	25	7

Le crédit d'impôt pour la condition physique des enfants, en fonction de la composition des ménages

- Neuf Canadiens sur dix (90%) qui ont au moins un enfant âgé de moins de dix ans pensent que le crédit d'impôt pour la condition physique des enfants est une bonne idée, comparé à sept Canadiens sur 10 (73%) pour ceux qui n'ont pas d'enfants.

	Très Bonne Idée	Bonne Idée	Total Bonne Idée	Mauvaise Idée	Très Mauvaise Idée	Total Mauvaise Idée	Ne sait pas/ Refuse
Total	31	46	77	13	6	18	5
Pas d'enfants	27	46	73	15	7	22	5
Au moins un enfant âgé de moins de 10 ans	46	44	90	5	1	7	4
Au moins un enfant âgé de 10 à 17	36	43	79	11	5	16	5

Soutien pour étendre le crédit d'impôt aux Canadiens de tous âges



- Trois Canadiens sur cinq (61%) pensent qu'on devrait étendre le crédit d'impôt pour la condition physique des enfants à tous les Canadiens peu importe leur âge (parmi eux, deux Canadiens sur cinq (39%) soutiennent *fortement* cette idée).

Q2. Certains ont déclaré qu'on devrait étendre le crédit d'impôt à tous les Canadiens, peu importe leur âge. Soutenez-vous ou vous opposez-vous (fortement ou faiblement à l'idée que le crédit d'impôt soit étendu à tous les canadiens. peu importe leur âge?

Soutien pour étendre le crédit d'impôt aux Canadiens de tous âges, en fonction du sexe et de l'âge

- La moitié (50%) des femmes âgées de 18 à 34 ans soutiennent fortement l'idée que le crédit d'impôt pour la condition physique soit étendu à tous les Canadiens, peu importe leur âge.
- Parmi les Canadiens, la probabilité de soutenir l'idée que le crédit d'impôt pour la condition physique soit étendu à tous les Canadiens, diminue avec l'âge (de 67% pour les hommes et 78% pour les femmes âgés de 18 à 34 ans, à 50% pour les hommes et 52% pour les femmes de 55 ans ou plus).

	Fortement en accord	Plutôt en accord	Total En accord	Plutôt en désaccord	Totalement en désaccord	Total En désaccord	Ne sait pas/ Refuse
Total	39	22	61	17	18	34	5
Total Hommes	38	21	59	15	21	36	5
Hommes 18 à 34 ans	34	33	67	20	9	29	4
Hommes 35 à 54 ans	42	22	64	13	20	33	3
Hommes +de 55 ans	34	15	50	14	29	43	7
Total Femmes	41	22	63	18	15	33	4
Femmes 18 à 34 ans	51	27	78	13	8	21	1
Femmes 35 à 55 ans	46	20	66	17	13	30	4
Femmes +de 55 ans	32	20	52	22	19	41	7

Soutien pour étendre le crédit d'impôt aux Canadiens de tous âges, en fonction des régions

- Presque trois résidents sur quatre du Québec (72%) soutiennent l'idée que le crédit d'impôt pour la condition physique soit étendu à tous les Canadiens, comparé à seulement un résident sur deux dans les Prairies (47%) et en Colombie-Britannique/Territoires (52%).

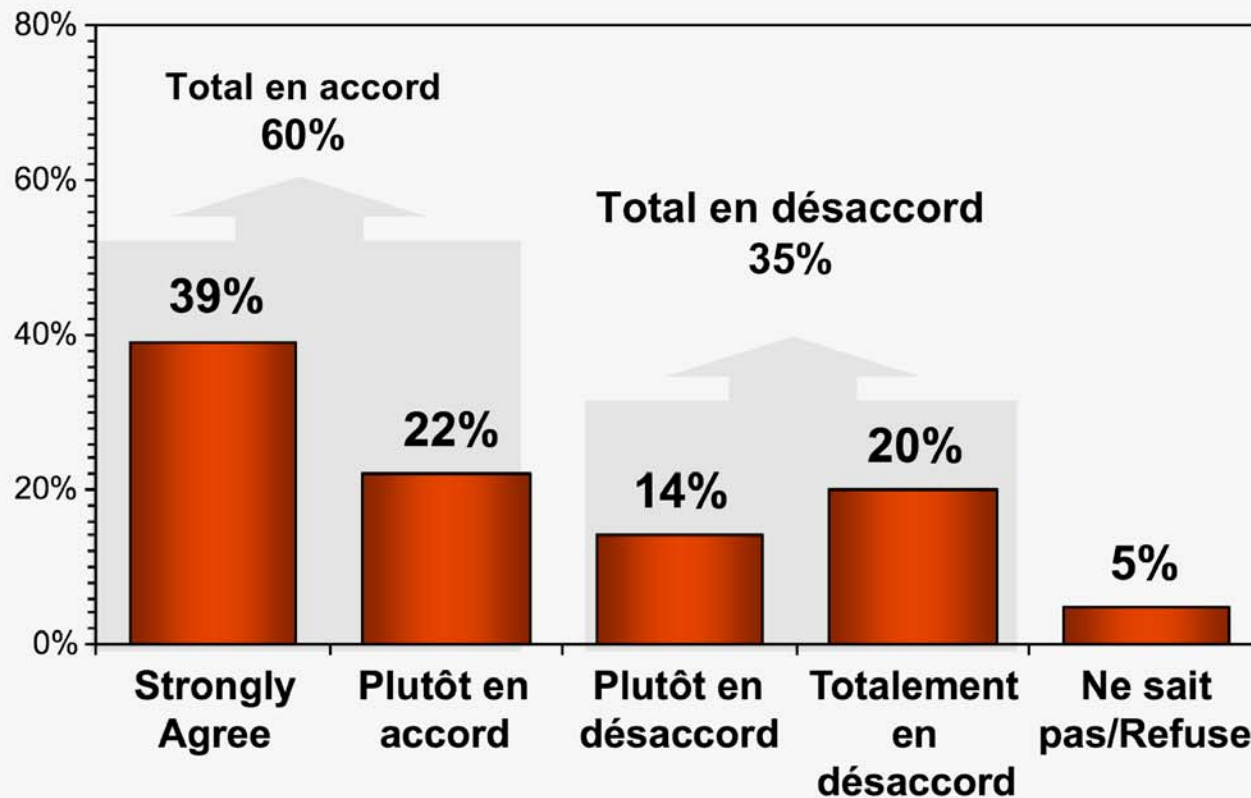
	Fortement en accord	Plutôt en accord	Total En accord	Plutôt en désaccord	Totalement en désaccord	Total En désaccord	Ne sait pas/ Refuse
Total	39	22	61	17	18	34	5
Atlantique	49	17	67	15	15	30	3
Québec	46	26	72	17	8	25	3
Ontario	41	19	60	15	21	36	5
Prairies	28	19	47	21	27	48	6
Alberta	33	24	58	15	19	34	8
Colombie-Britannique/ Territoires	29	23	52	22	22	43	5

Soutien pour étendre le crédit d'impôt aux Canadiens de tous âges, en fonction de la composition des ménages

- Sept Canadiens sur dix (72%) qui ont au moins un enfant âgé de moins de 10 ans pensent que le crédit d'impôt devrait s'appliquer à tous les Canadiens, comparé à six Canadiens sur dix (59%) pour ceux qui n'ont pas d'enfants.

	Fortement en accord	Plutôt en accord	Total En accord	Plutôt en désaccord	Totalement en désaccord	Total En désaccord	Ne sait pas / Refuse
Total	39	22	61	17	18	34	5
Pas d'enfants	38	21	59	18	19	37	4
Au moins un enfant âgé de moins de 10 ans	49	23	72	12	13	26	2
Au moins un enfant âgé de 10 à 17	44	22	66	16	14	30	4

Les adultes actifs devraient également pouvoir en profiter



- Plus de trois Canadiens sur cinq (60%) pensent que les adultes qui sont physiquement actifs devraient également pouvoir profiter d'un crédit d'impôt similaire (parmi eux, presque deux Canadiens sur cinq (39%) y croient *fortement*).

Q3. *Etes-vous en accord ou en désaccord avec le fait que les adultes qui sont physiquement actifs devraient également pouvoir profiter d'un crédit d'impôt similaire? (Y croyez-vous fortment ou faiblement?)*

Les adultes actifs devraient également pouvoir en profiter, en fonction du sexe et de l'âge

- Trois femmes sur quatre (76%) âgées de 18 à 34 ans pensent que les adultes qui sont en bonne forme physique devraient également pouvoir profiter d'un crédit d'impôt similaire, comparé à la moitié (53%) des femmes interrogées âgées de 55 ans ou plus.

	Fortement en accord	Plutôt en accord	Total En accord	Plutôt en désaccord	Totalement en désaccord	Total En désaccord	Ne sait pas/ Refuse
Total	39	22	60	14	20	35	5
Total Hommes	37	23	60	15	22	37	4
Hommes 18 à 34 ans	39	27	66	20	10	30	4
Hommes 35 à 54 ans	42	21	63	14	20	34	4
Hommes +de 55 ans	30	23	53	14	29	43	4
Total Femmes	41	21	61	14	19	33	6
Femmes 18 à 34 ans	47	29	76	8	14	22	2
Femmes 35 à 55 ans	46	17	63	11	22	33	4
Femmes +de 55 ans	32	20	53	19	19	38	9

Les adultes actifs devraient également pouvoir en profiter, en fonction des régions

- Sept résidents sur dix du Québec (69%) pensent que les adultes qui sont en bonne forme physique devraient également pouvoir profiter d'un crédit d'impôt similaire, comparé à seulement un résident sur deux (51%) des Prairies.

	Fortement en accord	Plutôt en accord	Total En accord	Plutôt en désaccord	Totalement en désaccord	Total En désaccord	Ne sait pas/ Refuse
Total	39	22	60	14	20	35	5
Atlantique	46	13	59	17	19	37	4
Québec	41	28	69	12	15	27	4
Ontario	39	19	57	15	23	38	5
Prairies	34	17	51	16	26	42	7
Alberta	39	26	65	13	19	32	3
Colombie-Britannique/ Territoires	34	22	56	16	21	37	7

Les adultes actifs devraient également pouvoir en profiter, en fonction de la composition des ménages

- Sept Canadiens sur dix (69%) qui ont au moins un enfant âgé de moins de 10 ans sont d'accord sur le fait que les adultes qui sont en bonne forme physique devraient pouvoir bénéficier d'un crédit d'impôt, comparé à six Canadiens sur dix (61%) qui n'ont pas d'enfants ou qui ont au moins un enfant âgé de 10 à 17 ans.

	Fortement en accord	Plutôt en accord	Total En accord	Plutôt en désaccord	Totalement en désaccord	Total En désaccord	Ne sait pas/ Refuse
Total	39	22	60	14	20	35	5
Pas d'enfants	39	22	61	13	22	35	4
Au moins un enfant âgé de moins de 10 ans	45	25	69	9	17	27	4
Au moins un enfant âgé de 10 à 17	42	19	61	16	20	36	3



Roland Merbis
Vice-président associé , Affaires Publiques

101 Yorkville Avenue, Suite 301
Toronto, Canada M5R 1C1
Tel: 416.921.0090 / Fax: 416.921.3903
www.pollara.com